

MAATADVIES

SOCKS & SLEEVES

KNEE-HIGH SOCKS & CALF SLEEVES

OMVANG KUIT	IN CM	25 - 31	32 - 38	39 - 44	45 - 50
DAMES		II	III	IV	-
HEREN		-	III	IV	V



Meet de omvang op de plaats waar de kuit het breedst is.

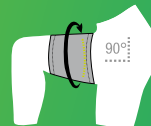
SHORT SOCKS, MID CUT SOCKS, LOW CUT SOCKS & NO SHOW SOCKS

SCHOENMAAT		34 - 37	37 - 40	40 - 43	-
DAMES		II	III	IV	-
SCHOENMAAT		-	39 - 42	42 - 45	45 - 48+
HEREN		-	III	IV	V



QUAD SLEEVES

OMVANG BOVENBEEN	IN CM	40 - 46	47 - 52	53 - 57	58 - 63	64 - 70
UNISEX		I	II	III	IV	V



Meet de omvang in het midden van het bovenbeen.

FOREARM SLEEVES

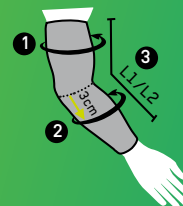
OMVANG ONDERARM	IN CM		23 - 26	26 - 29	29 - 31
UNISEX			II	III	IV



Meet de omvang op de plaats waar de onderarm het breedst is, dus ca. 3 cm onder de elleboog.

ARM SLEEVES

OMVANG BOVENARM	IN CM	25 - 29	29 - 32	32 - 36
OMVANG ONDERARM	IN CM	23 - 26	26 - 29	29 - 31
UNISEX lengte - L1: 43-51 cm		II	III	-
UNISEX lengte - L2: 48-56 cm		-	III	IV

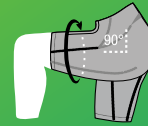


1. Meet de omvang van de bovenarm op de plaats waar de biceps het breedst is.
2. Meet de omvang van de onderarm op de plaats waar deze het breedst is, dus ca. 3 cm onder de elleboog.
3. Meet de lengte van de pols tot de oksel (aan de binnenzijde van de arm).

MAATADVIES

SHORTS & TIGHTS

RICHTMAAT		XS	S	M	L	XL	XXL
OMVANG BOVENBEEN	IN CM	40 - 50	45 - 55	50 - 60	55 - 65	60 - 70	60 - 75
DAMES		I	II	III	IV	V	-
HEREN		-	II	III	IV	V	VI

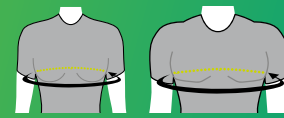


Meet de omvang in het midden van het bovenbeen.

Als de omvang tussen twee maten ligt, neem dan de normale confectiemaat als richtmaat.

WINGTECH SHIRT

OMVANG BORST	IN CM	78 - 82	82 - 87	87 - 93	93 - 99	99 - 105	-
DAMES		XS	S	M	L	XL	-
OMVANG BORST	IN CM	-	94 - 98	98 - 102	102 - 106	106 - 110	110 - 114
HEREN		-	S	M	L	XL	XXL



Meet de omvang van de borst op de plaats waar het bovenlichaam het breedst is.

RECOVERY SOCKS

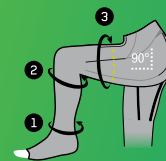
OMVANG ENKEL	IN CM	18 - 20	20.5 - 23	23.5 - 26	26.5 - 29
DAMES		II	III	IV	-
HEREN		-	III	IV	V



Meet de omvang op de plaats waar de enkel het smalst is.

RECOVERY PRO TIGHTS

RICHTMAAT		XS	S	M	L	XL
OMVANG ENKEL	IN CM	18 - 20	20 - 22	22 - 24	24 - 26	-
OMVANG KUIT	IN CM	28 - 34	30 - 37	33 - 40	35 - 43	-
MIDDEN BOVENBEEN	IN CM	39 - 52	41 - 56	44 - 60	47 - 65	-
DAMES		I	II	III	IV	-
OMVANG ENKEL	IN CM	-	20 - 22	22 - 24	24 - 26	26 - 28
OMVANG KUIT	IN CM	-	30 - 37	33 - 40	35 - 43	37 - 46
MIDDEN BOVENBEEN	IN CM	-	41 - 56	44 - 60	47 - 65	50 - 69
HEREN		-	II	III	IV	V



1. Meet de omvang op de plaats waar de enkel het smalst is.
2. Meet de omvang op de plaats waar de kuit het breedst is.
3. Meet de omvang in het midden van het bovenbeen.

MAATADVIES

PREVENTION

KNEE SLEEVE

MIDDEN BOVENBEEEN	IN CM	37 - 40	40 - 43	43 - 46	46 - 49	49 - 52	52 - 55	55 - 58
OMVANG KUIT	IN CM	25 - 28	28 - 31	31 - 34	34 - 37	37 - 40	40 - 43	43 - 46
UNISEX		I	II	III	IV	V	VI	VII



Meet de omvang 15 cm boven en 5 cm onder de knie.

ANKLE SLEEVE

OMVANG ENKEL	IN CM	17 - 20	20 - 22	22 - 24	24 - 26	26 - 28	28 - 30
UNISEX		I	II	III	IV	V	VI



Meet de omvang op de plaats waar de enkel het smalst is.

PLANTAR SLEEVES

OMVANG MIDDENVOET	IN CM	≥ 23	23 - 25	25 - 27	27 - 29	29 - 31	31 - 33
OMVANG ENKEL	IN CM	18 - 22	20 - 24	22 - 26	24 - 28	26 - 30	28 - 32
UNISEX		I	II	III	IV	V	VI



Meet de omvang van de middenvoet en de omvang op de plaats waar de enkel het smalst is.

ANKLE & ACHILLES SUPPORT SOCKS

OMVANG KUIT	IN CM	25 - 31	32 - 38	39 - 44	45 - 50
DAMES		II	III	IV	-
HEREN		-	III	IV	V



Meet de omvang op de plaats waar de kuit het breedst is.

ANKLE & ACHILLES SUPPORT SHORT SOCKS

OMVANG ENKEL	IN CM	18 - 20	20.5 - 23	23.5 - 26	26.5 - 29
DAMES		II	III	IV	-
HEREN		-	III	IV	V



Meet de omvang op de plaats waar de enkel het smalst is.

CEP staat voor intelligente sportswear met een unieke pasvorm. Om te garanderen dat de producten optimaal passen en een doeltreffend effect hebben, wordt voor de bepaling van de maat de omvang gemeten.